

1.今年も行います。春のガーデンリフォームフェア。5月17・18日東洋エクステリア仙台ショールームを会場として行います。詳細は別紙チラシをご覧ください。ご来場お待ちしております。



## 春のガーデンリフォームフェア

お庭はもう一つのリビング。あなたのすてきなエクステリアライフを見つけて下さい。

6月末日迄

### 5/17±18日 相談会開催!!

今週は、コナカが当番です。  
3つのご相談お待ちしております!!

- ① 外構工事
- ② お庭工事
- ③ エクステリア工事



屋根・壁・塗り替え  
塗り替え・塗装工事

キッチン・洗面  
フローリング  
トイレ  
バス  
脱衣所  
洗面所  
脱衣所  
洗面所  
脱衣所

サンルーム  
ガラス  
ポスト・階段  
エクステリア工事

ガラス・壁  
かま・照明  
解体工事

カーテンレール・ブラインド  
アコーディオンカーテン  
取付

階段・カーポート・サウナ/ヒス  
階段・フェンス・ゲート・竹塀  
外構工事

2.住宅火災警報器取付致します。詳細は別紙チラシをご覧ください。ご用命お待ちしております。

設置が義務化  
火災の発生を  
お知らせする

## 住宅用火災警報器について



住宅火災の早期発見には住宅用火災警報器が有効です!

**新築住宅に設置が義務付けられました!**

住宅火災の恐ろしさをご存知ですか?

89.3%

建物火災による死者のうち  
**住宅火災での犠牲者が約9割**を占めています。

住宅火災による死者数	1,220人
住宅以外の建物火災による死者数	146人
建物火災による死者数	1,366人

平成17年中の火災データ(消防庁)

- 東京都内に新築される住宅**

「火災警報器の設置」が義務付けられました。  
(平成16年10月1日から東京都火災予防条例による)
- 東京都以外に新築される住宅**


平成18年6月1日から「火災警報器の設置」が義務付けられました。(各市町村条例による)
- 全国の既存住宅も設置義務化**

既存住宅は平成20年6月を目標に遅くとも23年6月までに「火災警報器の設置」を義務化する。(各市町村条例による)




3.お勧めします。簡単お手入れ。用意するのはフローアー補修ペン(DIYで販売しております)のみ。お試しく下さい。

広い範囲のこすれキズ




まずはクリアタイプの補修剤を塗って。これでキズが消えないようならフローリングの色に合った着色補修剤を塗る。木目に沿って塗るのがコツ。

ひっかきキズ



1 まずはクリアタイプの補修剤を試し、キズが目立つようなら、フローリングに合った着色補修剤を塗る。



2 木目があって、塗り跡が目立つようなら、着色補修剤で木目を書き入れる。

フローリングのキズを直す

薄めの色を塗るのがポイントだ

フローリングでは、イスやテーブルを直接置いて使うため、こすれキズやひっかきキズが得意やすい。

深いキズだとくぼみの場合と同じ作業が必要になるが、浅いキズならフローリング用の着色補修剤を塗るだけ。フローリングの色よりやや薄めの色を塗るのがポイントだ。

\*フリーアクセス 0 1 2 0 - 9 4 0 - 5 7 2 \*